



Departamento
de Controle do Espaço Aéreo



Centro de Gerenciamento
da Navegação Aérea



Relatório Diário Pós-Operações

Setembro 2020 – Dia 10



INTRODUÇÃO

CONTEXTO GERAL

O **Relatório Diário Pós-Operações** – RD_POPS faz parte de um conjunto de produtos do Centro de Gerenciamento da Navegação Aérea (CGNA) com o objetivo de medir, investigar e informar sobre os processos e atividades operacionais executados para o desenvolvimento das melhores práticas e/ou lições aprendidas que, futuramente, melhorarão os processos e as atividades operacionais do CGNA e do Sistema de Controle do Espaço Aéreo Brasileiro (SISCEAB) como um todo.

CONTEÚDO

Este documento contém informações sobre:

- a) Principais ocorrências operacionais registradas;
- b) Medidas ATFM aplicadas; e
- c) Indicadores de atrasos: índice nacional e índices dos principais aeroportos do país (Belém, Confins, Congonhas, Curitiba, Galeão, Guarulhos, Recife e Santos Dumont).

Os dados utilizados foram coletados das seguintes fontes:

- a) Relatório Diário (COT-CDM e FMC); e
- b) HST VOOS e Concessionárias.

PLANO DE OPERAÇÕES

Outras informações (comparação entre demanda prevista e realizada, capacidade de pista e espaço aéreo, entre outras) podem ser encontradas nas análises pós-operações realizadas semanalmente no âmbito do **Plano de Operações – Retomada COVID-19**, disponíveis para download no Portal Operacional do CGNA, aba RECURSOS, no link: <http://portal.cgna.gov.br>.

CONTATOS

Sugestões e críticas devem ser enviadas para a Seção de Pós-Operações (OFPO) da Subdivisão de Gerenciamento de Fluxo de Tráfego Aéreo (ATFM) da Divisão de Operações (DO) do CGNA, por meio do endereço eletrônico pos-operacao@cgna.gov.br.

PARTE I – OCORRÊNCIAS OPERACIONAIS

Descrição dos eventos que causaram impactos operacionais em voos da aviação comercial, como esperas no solo ou em voo, relacionados à meteorologia, desbalanceamento entre capacidade e demanda ou degradação de infraestrutura aeroportuária ou de órgãos de controle de tráfego aéreo, com reflexos nas respectivas capacidades.

CIRCUNSTÂNCIA	IMPACTO
- SBCY: impraticável das 13:26 às 13:45. Aeronave PPOSP (SJHK/SBCY, C208) furou o pneu durante o pouso.	06 aeronaves da AZUL efetuaram espera.
- SBKP: impraticável das 23:00 às 23:08. AZU4557 (SBGO/SBKP), suspeita de vazamento de combustível.	06 aeronaves da AZUL efetuaram espera.

PARTE II – MEDIDAS ATFM

Descrição das medidas ATFM aplicadas pelo CGNA visando o equilíbrio entre a demanda tática e a capacidade disponível.

Início	Fim	Origem	Destino	Elemento Regulado	Tipo de Medida	Motivo	PDA
-	-	-	-	-	-	-	-

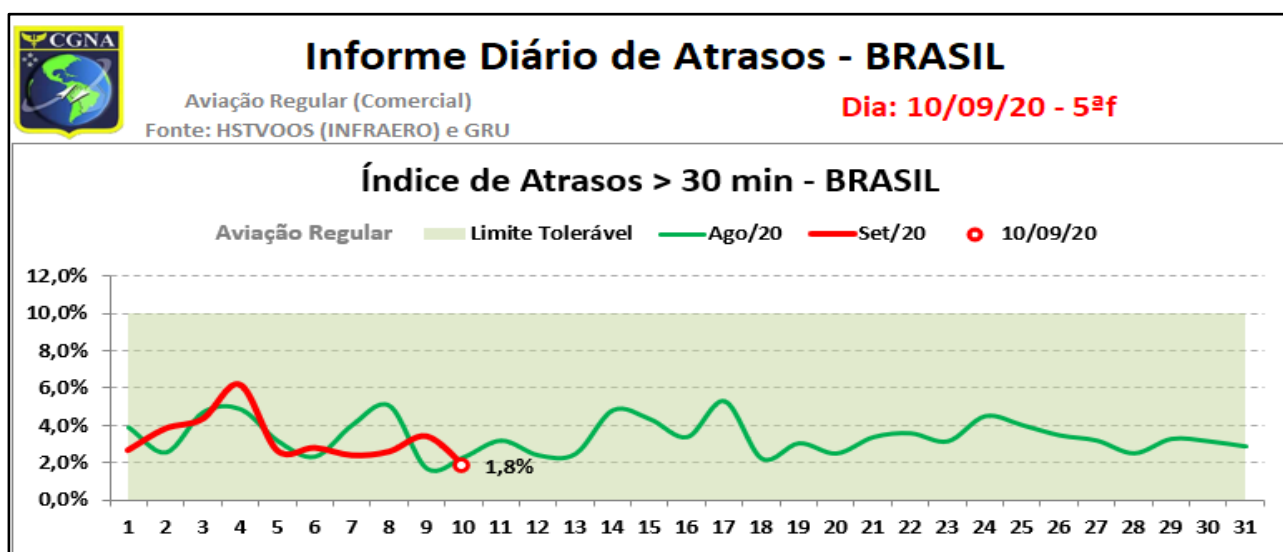
Legenda:

- **Início:** hora de início da aplicação da medida ATFM;
- **Fim:** hora do término da aplicação da medida ATFM;
- **Origem:** setor de espaço aéreo ou aeródromo que aplicou a medida ATFM;
- **Destino:** setor de espaço aéreo ou aeródromo que recebeu a demanda regulada;
- **Elemento Regulado:** setor de espaço aéreo ou aeródromo que possui capacidade declarada no qual foi detectado possível desbalanceamento entre demanda e capacidade;
- **Tipo de Medida:** tipo de medida ATFM aplicada, nos termos da ICA 100-22;
- **Motivo:** descrição do evento que causou (ou contribuiu) o desbalanceamento entre a demanda e a capacidade; e
- **PDA:** indicação do possível desbalanceamento entre a demanda e a capacidade no Plano Diário ATFM (PDA) – SIM, NÃO ou NA (não aplicável – quando o desbalanceamento ocorrer por evento inesperado e que não poderia ser previsto).

PARTE III – ÍNDICE DE ATRASOS

Monitoramento do índice nacional de atrasos (média dos principais aeroportos do país) e índice de atrasos dos aeroportos que disponibilizaram os dados ao CGNA, via portal HSTVOOS e concessionárias (Belém, Confins, Congonhas, Curitiba, Galeão, Guarulhos, Recife e Santos Dumont). Foram considerados atrasos as operações realizadas em horário superior a 30 minutos do horário previsto.

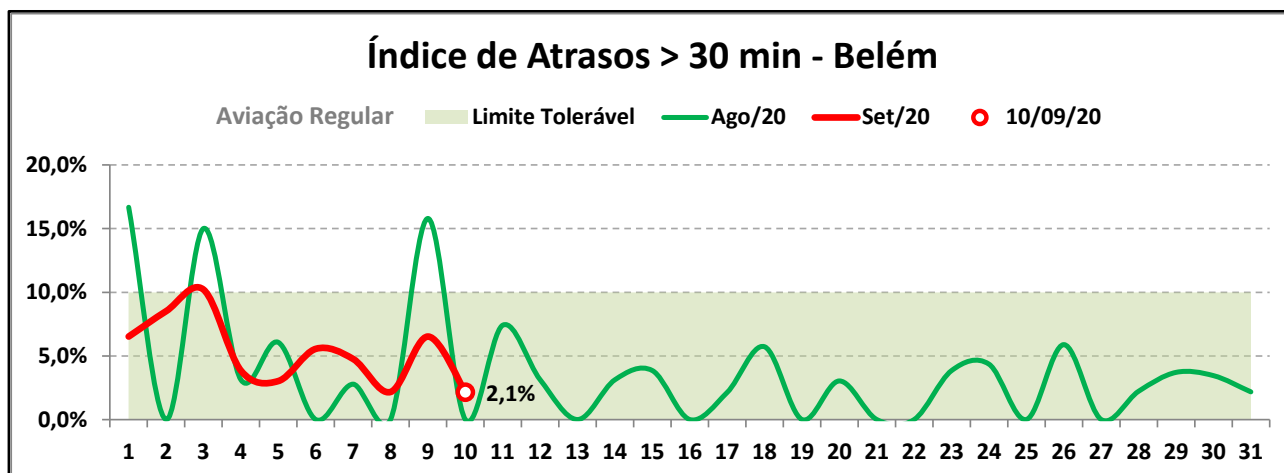
ÍNDICE NACIONAL DE ATRASOS:



RANKING por Aeroporto			RANKING por Cia Aérea		
Dia: 10/09/20 - 5ªf			Dia: 10/09/20 - 5ªf		
(Comparado à 5ªf anterior)			(Comparado à 5ªf anterior)		
Aviação Regular	Movimentos	Atrasos	Aviação Regular	Movimentos	Atrasos
BRASIL (58 Aero.)	1.163	1,8%	BRASIL	1.163	1,8%
1º Guarulhos	341	2,3%	1º GOL	377	0,3%
2º Santos Dumont	113	0,0%	2º AZUL	369	2,2%
3º Confins	103	0,0%	3º TAM	343	2,6%
4º Recife	80	6,3%	4º TURKISH AIRLINES	6	16,7%
5º Galeão	60	1,7%	5º UNITED AIRLINES	4	0,0%
6º Congonhas	58	0,0%	6º PASSAREDO	4	0,0%
7º Belém	47	2,1%	7º QATAR	4	0,0%
8º Manaus	41	0,0%	8º TOTAL	4	0,0%
9º Curitiba	40	0,0%	9º TAP PORTUGAL	3	0,0%
10º Cuiabá	38	2,6%	10º ETHIOPIAN AIRLINE	3	0,0%
11º Goiânia	27	3,7%	11º American Airlines	2	0,0%
12º Campo Grande	17	0,0%	12º KLM AIRLINES	2	0,0%
13º São Gonçalo A.	16	0,0%	13º LAN-CHILE	2	0,0%
14º Navegantes	15	0,0%	14º AIR FRANCE	2	0,0%
15º São Luís	14	0,0%	15º LUFTHANSA	2	0,0%
16º Ubertândia	14	0,0%	16º Aerolíneas Argentín	2	0,0%
17º Teresina	14	0,0%	17º BRITISH AIRWAYS	2	0,0%
18º Maceió - AL	12	0,0%	18º SWISS	1	0,0%
19º Aracaju - SE	12	0,0%	19º "Outros"	1	0,0%
20º João Pessoa	11	18,2%	20º AVIANCA ONE	0	0,0%

ÍNDICE DE ATRASOS DOS AEROPORTOS:

Belém (SBBE/BEL)

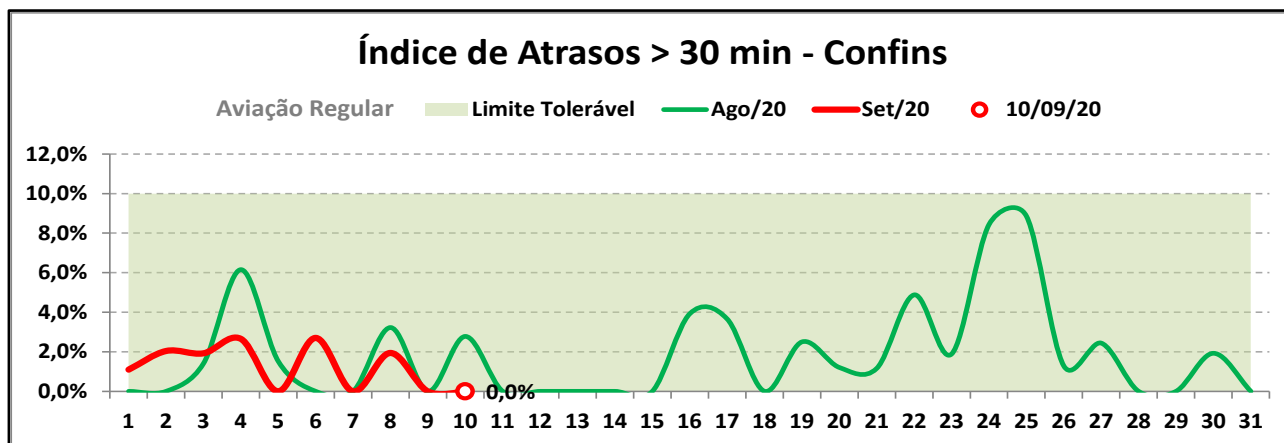


RANKING por Cia Aérea

Dia: 10/09/20 - 5ªf (Comparado à 5ªf anterior)

Aviação Regular	Movimentos	Atrasos
Belém	47 ▼	2,1% ▼
1º AZUL	24 ▼	0,0% ▼
2º GOL	15 ▼	6,7% ▲
3º TAM	8	0,0%

Confins (SBCF/CNF)

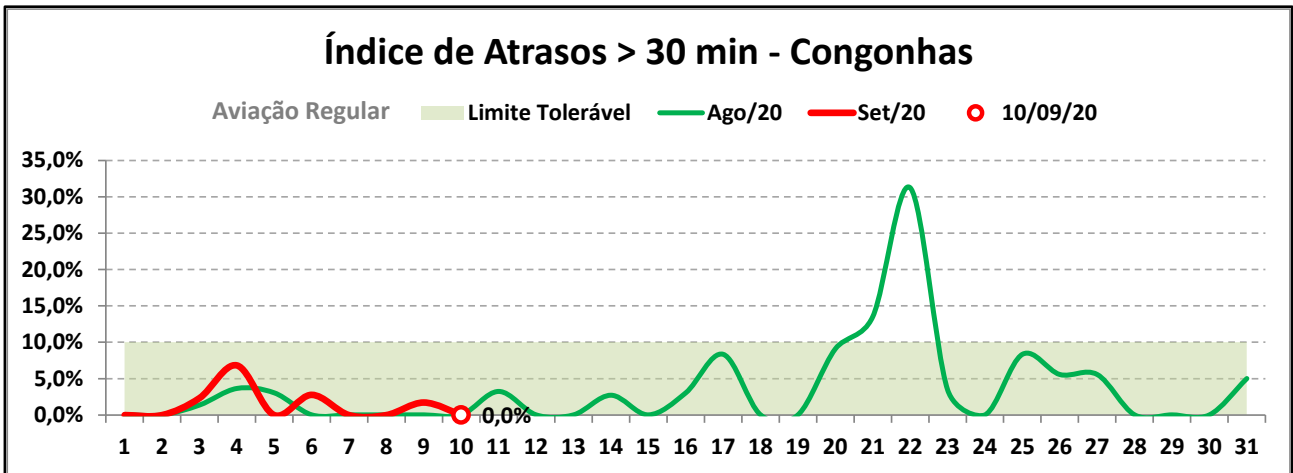


RANKING por Cia Aérea

Dia: 10/09/20 - 5ªf (Comparado à 5ªf anterior)

Aviação Regular	Movimentos	Atrasos
Confins	103 ▼	0,0% ▼
1º AZUL	75 ▼	0,0% ▼
2º GOL	14 ▼	0,0%
3º TAM	12 ▲	0,0%
4º TAP PORTUGAL	1	0,0%
5º "Outros"	1 ▲	0,0%

Congonhas (SBSP/CGH)

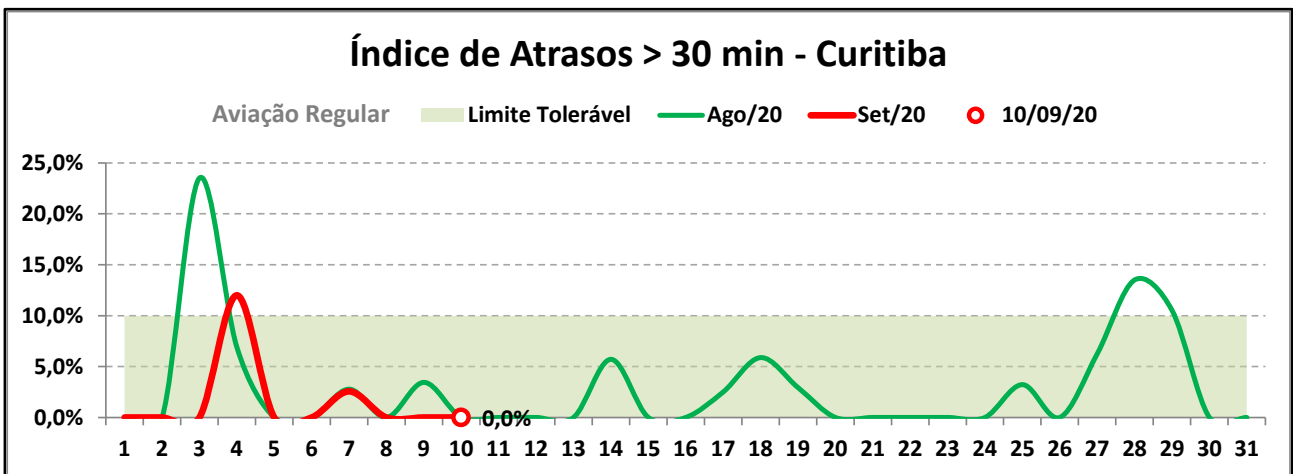


RANKING por Cia Aérea

Dia: 10/09/20 - 5ªf (Comparado à 5ªf anterior)

Aviação Regular	Movimentos	Atrasos
Congonhas	58 ▲	0,0% ▼
1º TAM	31 ▲	0,0% ■
2º AZUL	16 ▼	0,0% ■
3º GOL	10 ▲	0,0% ■
4º PASSAREDO	1 ▼	0,0% ▼

Curitiba (SBCT/CWB)

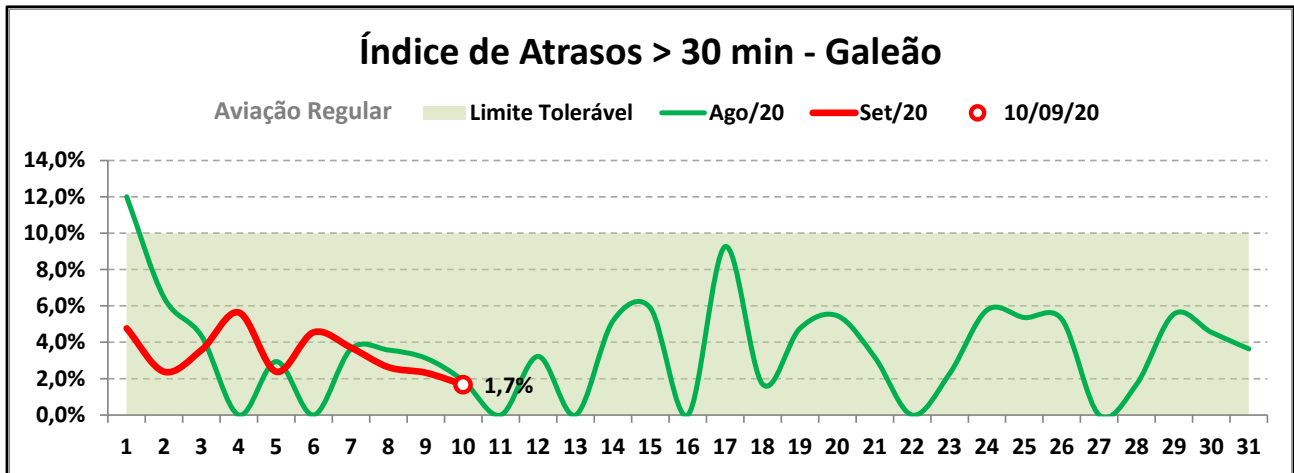


RANKING por Cia Aérea

Dia: 10/09/20 - 5ªf (Comparado à 5ªf anterior)

Aviação Regular	Movimentos	Atrasos
Curitiba	40 ▲	0,0% ■
1º GOL	14 ▼	0,0% ■
2º TAM	14 ▲	0,0% ■
3º AZUL	12 ▼	0,0% ■

Galeão (SBGL/GIG)

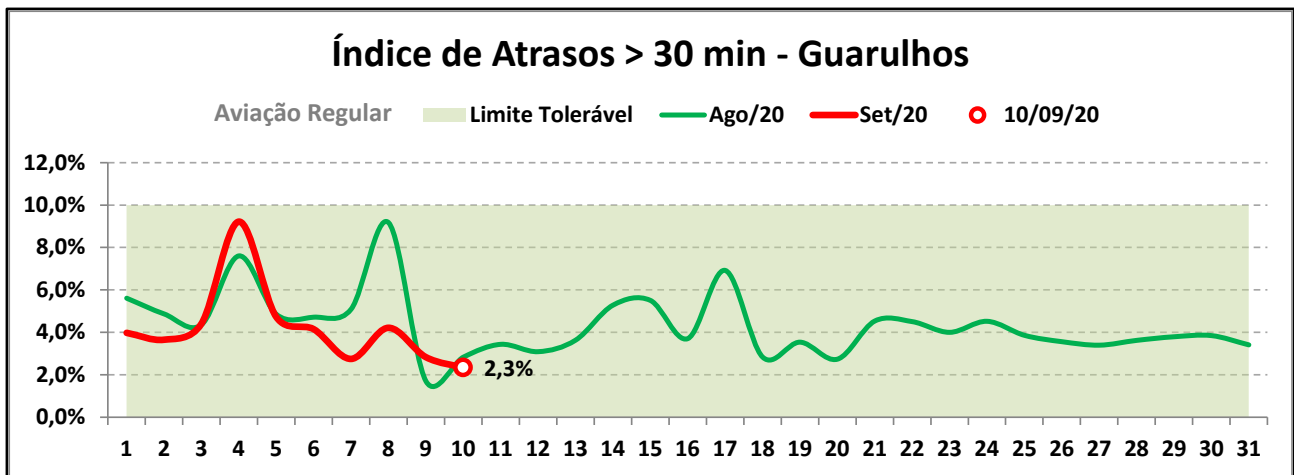


RANKING por Cia Aérea

Dia: 10/09/20 - 5ªf (Comparado à 5ªf anterior)

Aviação Regular	Movimentos	Atrasos
Galeão	60 ▲	1,7% ▼
1º GOL	52 ▲	0,0% ■
2º TAM	8 ■	12,5% ■

Guarulhos (SBGR/GRU)

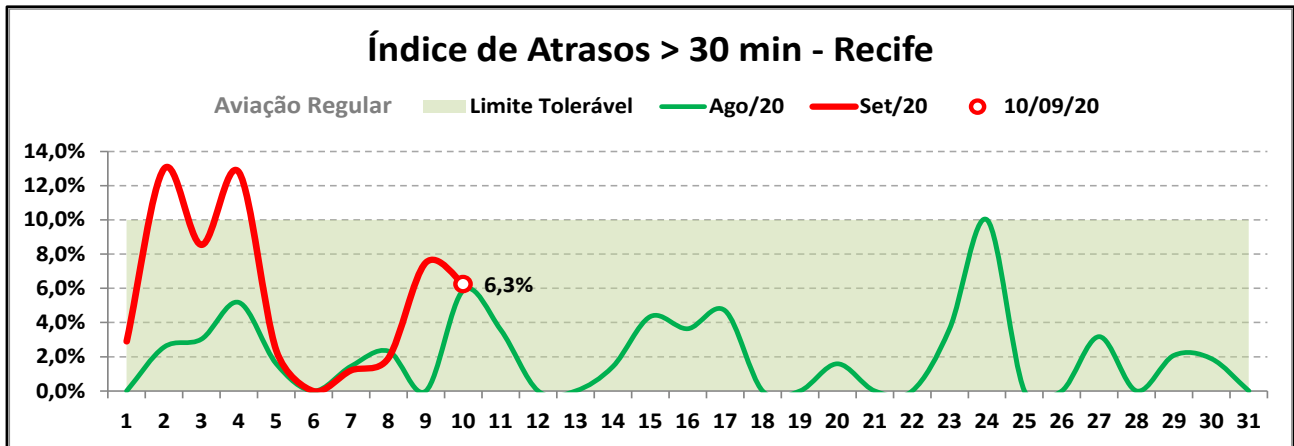


RANKING por Cia Aérea

Dia: 10/09/20 - 5ªf (Comparado à 5ªf anterior)

Aviação Regular	Movimentos	Atrasos
Guarulhos	341 ▼	2,3% ▼
1º TAM	142 ▼	3,5% ▲
2º GOL	133 ▼	0,0% ▼
3º AZUL	23 ▼	0,0% ▼
4º TURKISH AIRLINES	6 ■	16,7% ▼
5º UNITED AIRLINES	4 ■	0,0% ■

Recife (SBRF/REC)

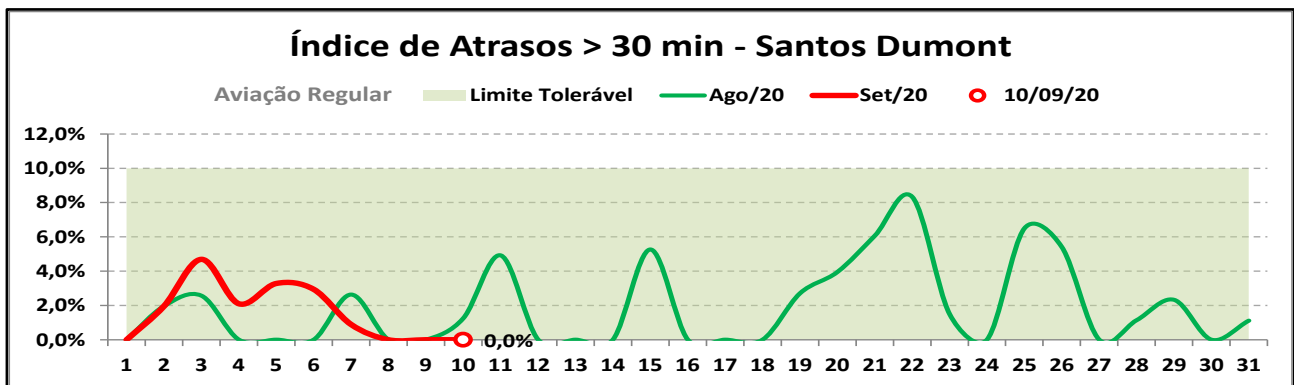


RANKING por Cia Aérea

Dia: 10/09/20 - 5ªf (Comparado à 5ªf anterior)

Aviação Regular	Movimentos	Atrasos
Recife	80 ▼	6,3% ▼
1º AZUL	58 ▲	6,9% ▼
2º GOL	14 ▼	0,0% ▼
3º TAM	8 ■	12,5% ▲

Santos Dumont (SBRJ/SDU)



RANKING por Cia Aérea

Dia: 10/09/20 - 5ªf (Comparado à 5ªf anterior)

Aviação Regular	Movimentos	Atrasos
Santos Dumont	113 ▼	0,0% ▼
1º GOL	43 ▼	0,0% ▼
2º AZUL	36 ▼	0,0% ▼
3º TAM	34 ▲	0,0% ■

